


Vaatwassers

**ZANUSSI**  
PROFESSIONAL



**ZANUSSI**

# Het



# stelsysteem



De hedendaagse moderne catering heeft haar ontwikkeling mede te danken aan het **Zanussi Professional** systeem. Elke expert op dit vlak kan bevestigen dat dit systeem een ontwikkeling in gang gezet heeft waardoor de werkomstandigheden in de keuken aanzienlijk verbeterd zijn. Bovendien zijn de mogelijkheden voor de professionals die in de keuken werken uitgebreid. Het **Zanussi Professional** systeem is zelfs een universeel systeem dat over de hele wereld gebruikt wordt door miljoenen mensen. **Zanussi Professional** bestaat uit verschillende systemen die allemaal op een bepaalde specialisatie gericht zijn. De **Vaatwasser** is een van de vele facetten van deze systemen. In de serie zijn zowel de traditionele machines als de nieuwe **Active** apparaten betrouwbaar, veilig en simpel te gebruiken en bovendien garanderen ze de hoogste mate van hygiëne tegen een laag energieverbruik.

# Het **vaatwas**



LS 10 & 14



LS 9



LU 7



# stelsysteem



LS 6



LS 5



LB 1 &amp; 2



LB 035 &amp; 040

De **Zanussi Professional** vaatwassers zijn vervaardigd van onderdelen en materialen van de hoogste kwaliteit en waarborgen hierdoor een volledige reiniging van het servies en bestek. Ook geven ze perfecte resultaten onder alle werkomstandigheden.

Het **Gegarandeerd Spoelsysteem** (Garanteerd Rinse System ofwel GRS), aanwezig in alle **Active vaatwassers**, geeft een perfect en bacteriologisch veilig spoelresultaat omdat de watertemperatuur altijd juist is. Dankzij het nieuwe gebruiksvriendelijke bedieningspaneel en de eenvoudige toegang tot de belangrijkste onderdelen, zijn het onderhoud en de schoonmaak eenvoudig en snel uit te voeren.



# Doorschui- vaatwasmachine Vaatwasser LS10 en LS14

De doorschui(vaatwassers LS10 en LS 14 zijn ontworpen door **Zanussi Professional** voor de beste resultaten op het gebied van duurzaamheid, betrouwbaarheid, hygiëne, gebruiksvriendelijkheid en veiligheid. Deze modellen met een hoge capaciteit kunnen respectievelijk 1.000 en 1.180 borden per uur wassen. Ze zijn geschikt als hoek- of lijnopstelling en kunnen gecombineerd worden met een groot aantal aan- en afvoertafels om wassystemen te creëren die precies aan de wensen van de gebruiker voldoen.

De structuur en de belangrijkste onderdelen zijn allemaal gemaakt van roestvrij staal wat de apparatuur zeer stevig en duurzaam maakt.

Alle modellen zijn **Active** en zijn voorzien van het nieuwe **Gegarandeerd Spoelsysteem**. De tank met haar afgeronde hoeken, de verwijderbare, zware mandensteunen, het tankfilter en de gesloten achterkant van de machine vergemakkelijkt het schoonmaken. Een zelfreinigingscyclus is ook in de machine geïntegreerd. Hierbij wordt vers, warm water gebruikt. De dubbelwandige bovenkap en tank zorgen voor een laag geluidsniveau en een vermindering van warmteverlies uit de machine.

## DE SERIE LS10 EN LS14

### DOORSCHUIFVAATWASSERS BESTAAT UIT:

**1 LS10 model voor 1.000 borden per uur en met 2 cycli en een enkelwandige bovenkap**

**5 LS14 modellen voor 1.180 borden per uur met 3 cycli, één met enkelwandige bovenkap, één met geïsoleerde bovenkap, één met geïsoleerde automatische kap, één met zeepdispenser en 1 60 Hz model**



Wastank



Active bedieningspaneel.



Dankzij het **Gegarandeerd Spoelsysteem** worden de spoelingen van de hele spoelcyclus altijd bij een temperatuur van 84° C uitgevoerd. Hierdoor wordt een complete reiniging van het tafelgerei gegarandeerd, in overeenstemming met de huidige internationale maatstaven. Het **Active** systeem garandeert tijdens het spoelen een constante watertemperatuur die onafhankelijk staat van de waterdruk van het netwerk.



# Doorschuif vaatwasser LS9

De LS9 van **Zanussi Professional** geeft uitstekende resultaten en garandeert hygiëne. De machine heeft een wascapaciteit van 1170 borden per uur en is geschikt voor zowel hoek- als lijn opstellingen. De 3-zijdige kaphendel met 3 nieuw ontwikkelde veren zorgt voor een soepele opening van de kap. Het digitale bedieningspaneel met display geeft de gebruiker de mogelijkheid om alle functies van de machine te controleren. De LS9 is uitgerust in roest vrijstaal, inclusief de in hoogte verstelbare poten, het tankfilter, de was- en spoel armen. De roestvrijstalen, geperste wastank met afgeronde hoeken is speciaal ontworpen voor een eenvoudige schoonmaak. Om het schoonmaken van de machine verder te vereenvoudigen kunnen de was- en spoelarmen gemakkelijk worden verwijderd.



## DE SERIE LS9 VOORLADERS BESTAAT UIT:

**1 LS9 model voor 1170 borden per uur met 3 wascycli en enkelwandige kap**

**1 LS9 model voor 1170 borden per uur met 3 wascycli, zeep dispenser en enkelwandige kap**



*Waskamer.*

De boiler van 12 liter met hoge capaciteit en vermogen (9 kW) garanderen dat het water dat gebruikt wordt voor de spoeling altijd een temperatuur heeft van 82,5°C gedurende de hele spoelcyclus. Hierdoor wordt een volledige reiniging van het servies gegarandeerd, in overeenstemming met de huidige internationale maatstaven. Het "hold" mechanisme voorkomt dat de machine niet eerder begint met spoelen voordat het naspooel water de vereiste temperatuur bereikt heeft.



# Keukengerei Machine LU7

De LU7 is een veelzijdige, ruimtebesparende vaatwasser die is ontworpen om borden, bestek, glaswerk, kopjes, maar ook GN bakken en keukengerei te reinigen.

De 450mm hoge deur maakt het mogelijk om grote voorwerpen in te laden en is uitgevoerd met een extra stand zodat de deur na gebruik op een kier kan worden gezet.

Een speciaal dubbel geleiderrek kan standaard 500x500 mm korven en grotere 530x550 mm korven voor keukengerei, kratten en pizzaborden van 320 mm doorsnede herbergen. Voor maximale betrouwbaarheid is de LU7 compleet in RVS uitgevoerd en de dubbele wand zorgt voor een perfecte isolatie. De wastank van 42 liter bevat voldoende waswater voor een intensieve wascyclus.

In het Active model wordt maximale hygiëne verkregen door het Guaranteed Rinse System bij een constante temperatuur van 84°C, terwijl het standaardmodel is voorzien van een traditioneel spoelsysteem met een minimale spoeltemperatuur van 82,5°C.

De LU7 heeft 3 verschillende wascycli afhankelijk van het soort servies dat gewassen moet worden en hoe vuil de vaat is. Het derde spoelprogramma kan zelfs worden voorgeprogrammeerd voor een langere en warmere spoeling ten behoeve van HACCP, of een lagere temperatuur speciaal voor het spoelen van kristallen glazen.

Voor extra bescherming van de vaat en een langere levensduur van de waspomp beschikt de LU7 ook over een Soft Start programma.

## DE SERIE LU7 KEUKENGEREI MACHINES BESTAAT UIT:

**1 1170 borden per uur basis model met  
traditioneel (druk) spoelsysteem**

**1 1170 borden per uur Active model met het  
Gegarandeerd Spoelsysteem**





# Voorladers Vaatwasser LS5 en LS6

De voorladers LS5 en LS6 zijn geheel gemaakt van kwaliteitsmaterialen roestvrij staal voor een maximale betrouwbaarheid. Alleen de wasarmen en sproeiers van de LS5 zijn van polypropyleen, een heel stevig en hygiënisch materiaal. De LS6 is voorzien van een geperste roestvrijstalen waskamer met perfect afgeronde hoeken, volledig voorzien van gelaste naden en randen. De filters en sproeiarmen zijn volledig te verwijderen waardoor deze heel eenvoudig schoon te maken zijn. Tot slot wordt maximale hygiëne verkregen in de **Active LS6E** modellen door het **Gegarandeerd Spoelsysteem** bij de constante temperatuur van 84°C, terwijl de LS5 voorzien is van het traditionele spoelsysteem (minimum spoeltemperatuur 82,5°C). De LS5 heeft een simpel bedieningspaneel met 1 wascyclus van 2 minuten voor optimale was- en spoelresultaten. De LS6 heeft 3 verschillende wascycli afhankelijk van het soort servies dat gewassen moet worden en afhankelijk van hoe vuil de vaat is. Het derde spoelprogramma kan zelfs worden voorgeprogrammeerd voor een langere en warmere spoeling ten behoeve van HACCP, of een lagere temperatuur voor het spoelen van kristallen glazen. De LS6 is ook voorzien van het Soft Start programma dat additionele bescherming biedt aan de vaat en bovendien verhoogt het de betrouwbaarheid van de waspomp.



Waskamer.



Aansluitingen.

## DE SERIE LS5 VOORLADERS BESTAAT UIT:

**Basismodellen voor 540 borden per uur met 2,8 of 4,5 kW en enkelvoudige wand eveneens leverbaar met waterontharder**

**Modellen voor 540 borden per uur uitgerust met afvoerpomp en met 2,8 of 4,5 kW boiler en enkelvoudige wand eveneens leverbaar met waterontharder**

## DE SERIE LS6 VOORLADERS BESTAAT UIT:

**Geïsoleerde modellen voor 720 borden per uur en met standaard spoelsysteem**

**Active geïsoleerde modellen voor 720 borden per uur (50 of 60 Hz) met Gegarandeerd Spoelsysteem**

**Active geïsoleerde modellen voor 720 borden per uur uitgeruste met Gegarandeerd Spoelsysteem en afvoerpomp**





# Glazenspoelmachines LB1-LB2 en LB035-LB040

Glazenspoelmachines zijn speciaal ontworpen voor bars en pubs. Geavanceerde technologie garandeert maximale was- en spoelresultaten en absolute hygiëne.

Geheel vervaardigd van roestvrij staal voor volledige betrouwbaarheid. Alleen de wasarmen en sproeiers van de LB035-LB040 zijn gemaakt van polypropyleen, een heel stevig en hygiënisch materiaal.

Alle modellen hebben een dubbelwandige waskamer en tank waardoor het geluidsniveau laag is en er weinig warmte uit de machine verloren gaat.

De maximale hoogte van de glazen, het servies en de kopjes per model is: LB01: 205 mm, LB2: 290 mm. LB035 en LB040: 260 mm. De LB1, LB035 en LB040 hebben een vaste cyclus van 120 seconden terwijl de LB2 2 cycli heeft (120 en 300 seconden). De langere cyclus is voor wat meer vervuilde vaat.

## DE SERIE GLAZENWASSERS VAN LB1-LB2 BESTAAT UIT:

**3 modellen met een mand van 350 mm, één met vierkante mand en één met ronde mand en één compacte met ronde mand.**

**3 modellen met een grotere opening, één standaard model, één met waterontharder en één met waterontharder en afvoerpomp**

## DE RANGE VAN LB035-LB040 GLAZENWASSERS BESTAAT UIT:

**3 modellen met een mand van 350 mm, één met een vierkante mand en één met een ronde mand**

**2 modellen met een mand van 400mm, één met vierkante mand en één met ronde mand**



LB1



LB2



LB035



LB040



# Het Gegarandeerde Spoelsysteem (GRS)

Het **Gegarandeerde Spoelsysteem** biedt volledige reiniging van servies en grote energiebesparingen bij alle watercondities. De machine is ACTIVE vanwege het feit dat het spoelsysteem pas begint als het water de juiste reinigingstemperatuur bereikt heeft, namelijk 84°C, terwijl de geïntegreerde afvoerpomp constant vers heet water geeft. Daarom zijn de spoelresultaten altijd zorgvuldig, zelfs bij een lage waterdruk of koud toevoerwater.

## HOE WERKT DE VAATWASSER MET DE GRS?

Het Active Gegarandeerd Spoelsysteem is uitgerust met een boiler van 12 liter en voorzien van een wachtapparaat dat de spoelcyclus pas start als het water in de boiler de juiste temperatuur bereikt heeft. De klep is tijdens de spoelcyclus gesloten zodat zich geen koud water kan mengen met het verwarmde water in de boiler.

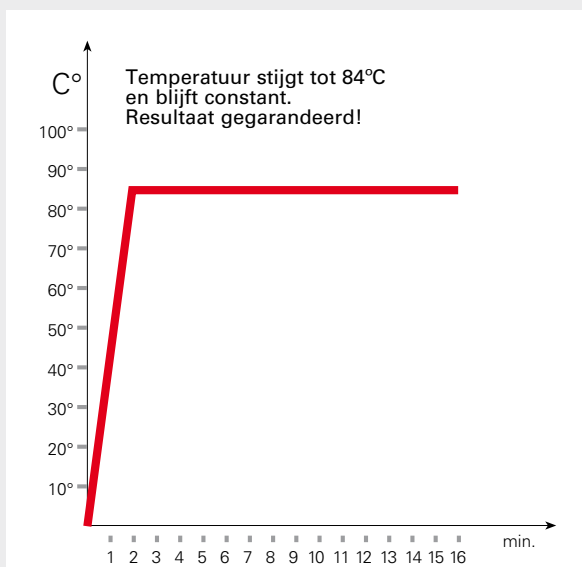
De spoelwatertemperatuur is constant, van het begin tot het eind, voor de volle 16 seconden en kan zelfs verhoogd worden voor een nog betere hygiënische reiniging.

*Door middel van het groene lampje krijgt de bediener meteen na iedere spoelcyclus een signaal om aan te geven dat het spoelen weer perfect is uitgevoerd.*



Het Gegarandeerde Spoelsysteem is voorzien van een afvoerpomp waardoor een constante waterdruk wordt verzekerd. Hierdoor draaien de spoelarmen snel en met een sterke mechaniek, waarmee ieder spoor van wasmiddel wordt verwijderd.

## GRS SYSTEEM



## VOORDELEN GRS SYSTEEM

### TEMPERATUUR



- **Constante spoeltemperatuur = gegarandeerde reiniging.**
- **Grote energiebesparingen = lagere kosten.**
- **Borden en glazen kunnen meteen weer gebruikt worden.**

### DRUK



- **Dankzij de sterke waterdruk wordt ieder spoor van wasmiddel verwijderd.**
- **Gegarandeerd briljante resultaten**

# Continue Waterontharder

**ZANUSSI**  
PROFESSIONAL

De nieuwe Zanussi Professional Continue Waterontharder is een revolutionair systeem dat bij elke waterconditie perfecte wasresultaten garandeert.

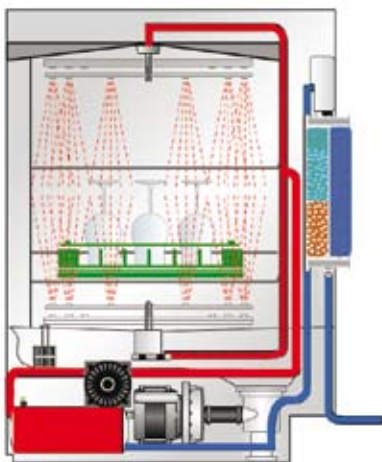
Twee onthardingspatronen wisselen elkaar af tijdens de regeneratiecyclus, dus als de ene regenerereert kan de andere het water ontharden. Op deze manier kan er zonder onderbreking worden gewassen. Sensoren activeren de regeneratiecyclus automatisch zodat de gebruiker alleen maar hoeft te zorgen dat de zoutcontainers gevuld blijven.

Het Gegarandeerd Spoelsysteem van de Active-modellen geeft constant een hoge spoelwaterdruk om te zorgen dat al het vuil wordt verwijderd. Traditionele waterontharders kunnen wel 1 bar druk hebben verloren tegen de tijd dat het spoelwater de borden heeft bereikt, met als mogelijk gevolg dat niet al het vuil verwijderd wordt. 100% van het aangevoerde water wordt onthard om opbouw van kalk in de boiler te voorkomen. Dit garandeert dat uw aardewerk, glazen en bestek aanslagvrij uit de machine komen. Doordat de zoutcontainer voorop de vaatwasser is geplaatst kan hij gemakkelijk worden bijgevuld zonder de deur te openen. Ook is hij goedgekeurd door de strengste autoriteiten op watergebied omdat er geen "besmet zout water" terug het spoelsysteem in kan worden gezogen, in sommige landen een wettelijk vereiste.



*Altijd brandschoon glaswerk met de continue waterontharder*

## VOORDELEN VAN CONTINUE WATERONTHARDING



- **Twee onthardingscontainers**  
= non-stop wassen
- **100% van het aangevoerde water wordt onthard**  
= aanslagvrij aardewerk, glazen en bestek  
= geen vervelende kalkaanslag in de boiler  
= lager zeepverbruik
- **Plaatsing van de zoutcontainer voorop**  
= gemakkelijke toegang zonder de deur te openen.



## DOORSCHUIF VAATWASSER

### Specificaties

KENMERKEN	ACTIVE LS10 & 14E	LS9
<b>Spoelsysteem</b> Active GRS RBP Boiler vermogen	Ja Ja 10,5 kW	Nee optie 9 kW
<b>Wassysteem</b> Aantal wascycli Wascycli ("") Wascapaciteit (borden/uur) Wastank (lt) Waspomp (kW)	02-mrt * 55"-65"-120"inf 1000 - 1180 43 1,4	3 55"-75"-300" 1170 42 1,1
<b>Bediening</b> Type Digitale display Reinigingscyclus Autodiagnostisch	Elektronisch Ja Ja Ja	Elektronisch Ja Nee Ja
<b>Klep</b> Klep Opties  Aantal klepveren Soort bovenkant  Achterkant beveiligingsholte	• Enkelwandig • Geïsoleerd • Automatisch en geïsoleerd 02-mrt Diamantvormig anti-lek  Roestvrij staal	Enkelwandig  3 Enkelwandig  PVC
<b>Initiële opwarming</b>	via Boiler	via Tank
Tank filter	2 filters met verwijderbare zeef	1 filter

\* LS10 heeft 65 "en 120" cycli.



## VOORLADERS

### Specificaties

KENMERKEN	ACTIVE LS6E	LS6	LS5
<b>Spoelsysteem</b> Active GRS RBP Boiler vermogen (kW)	Ja Ja 6	Nee Nee 6	Nee Optie 4,5 of 2,8
<b>Wassysteem</b> Aantal wascycli Wascycli ("") Wascapaciteit (borden/uur) Wastank (lt)	3 90"-180"-240" 720 23	3 90"-180"-240" 720 23	1 120" 540 33
<b>Bediening</b> Type Digitale display Foutdiagnose	Elektrisch Ja Ja	Elektrisch Ja Ja	Elektrisch Nee Nee
<b>Constructie</b> Geluids dicht Geïsoleerde wanden Geperste tank Wasarmen Spoelarmen Gebalanceerde deur	Ja Ja Roestvrij staal Roestvrij staal Ja	Ja Ja Roestvrij staal Roestvrij staal Ja	Nee Nee Plastic Plastic Nee



## KEUKENGEREI MACHINE

### Specificaties

KENMERKEN	ACTIVE LU7	LU7
<b>Spoel Systeem</b> Active GRS RBP Vermogen boiler (kW)	Ja Ja 9	Nee Nee 9
<b>Was Systeem</b> Aantal wascycli Wascycli ("") Wascapaciteit (borden/hour) Inhoud Wastank(Liter)	3 55"-90"-300" 1170 42	3 55"-90"-300" 1170 42
<b>Controle</b> Type Digitaal Display Autodiagnostisch	Elektronisch Ja Ja	Elektronisch Ja Ja
<b>Constructie</b> Geluidswerende, geïsoleerde wanden Wasarmen Spoelarmen Gebalanceerde deur	Ja RVS RVS Ja	Ja RVS RVS Ja



## GLAZENWASSER

### Specificaties

KENMERKEN	LB1 & 2	LB35 & 40
<b>Versies</b> Vierkante manden van 350 mm Vierkante manden van 400 mm Grote ronde manden van 400 mm Ronde manden van 350 mm Ronde manden van 400 mm Met waterverzachter	Nee Ja Ja Nee Nee Ja	Ja Ja Nee Ja Ja Nee
<b>Constructie</b> Wasarmen Spoelarmen Wastank Wastankfilter Wanden Gebalanceerde deur	Roestvrij staal Roestvrij staal Geperst Roestvrij staal Geperst Dubbelwandig Ja	Plastic Plastic Gebogen Nee Gebogen Dubbelwandig Nee
<b>Bediening</b> Cycli Optie om koud te spoelen	1 of 2 Ja	1 Nee

# De Range

## Voorbereiding

Dynamisch - Statisch  
Statisch HD




## Vaatwassers

Vaatwassers  
Wassystemen

## Koken

N900 - N700  
Snack 600  
Industriële machines



## Wasserij

Wasapparatuur

## Ovens

ActivePlus – FCF



## Buffetten

Self Service ActiveSelf  
Fit systeem

## Koeling

Koel apparatuur



... En veel meer

**ZANUSSI**  
PROFESSIONAL

[www.zanussiprofessional.com](http://www.zanussiprofessional.com)

We are part of the Electrolux family.  
Share more of our thinking at [www.electrolux.com](http://www.electrolux.com)

